




Traxion Grip no TIP1

- Tapis modulaire à carreaux emboîtables de 12" x 12"
- Bordure enveloppante qui empêche de trébucher
- 529 trous d'égouttement par carreau pour assurer un excellent égouttement des liquides
- Crampons antidérapants sur les carreaux
- En PVC de 1/2" résistant aux produits chimiques, huiles, graisses et gras animal
- Résistant à la moisissure et au mildiou
- Résistant au feu


Utilisations:

surfaces humides ou sèches

Conception modulaire pour des tapis qui répondent à vos exigences!



Comfort Tred no TIL2



- Fabriqué en PVC moulé très résistant
- Rangée surélevée qui enlève la saleté par grattage
- Striures ajourées qui laissent échapper l'eau et la saleté
- Résistant à la moisissure et au mildiou
- Carreaux de 12" x 12" avec rebords biseautés enveloppants optionnels

Utilisations: entrées intérieures et cabines de douches.

Une conception modulaire qui permet le bon dimensionnement de tapis selon vos exigences!

No modèle	Couleur	Prix /Chacun
CARREAUX		
NB726	Noir	
NB727	Bleu	
BORDURES ENVELOPPANTES		
NB734	Noir	
NB735	Bleu	

CARREAUX

No modèle	Couleur	Prix /Chacun
NB378	Noir	
NB380	Gris	
NC822	Marine	9,72

REBORDS BISAUTÉS ENVELOPPANTS

No modèle	Prix /Chacun
NB386	
NB388	
NG055	

Plateformes de travail Add-A-Level^{MD}

- Empilable, se règle à n'importe quelle hauteur pour assurer le confort du travailleur
- Sa conception modulaire permet des centaines de plans avec des pièces interchangeables qui s'attachent ensemble
- Peut s'assembler à la hauteur, longueur ou largeur désirée avec l'empileur et le système Poly-Clip
- Fabriqué en plastique très résistant, fort et durable qui résiste aux huiles, gaz, acides et à la plupart des produits chimiques
- Aucun outil requis
- Concept grillagé qui permet aux liquides et aux débris de passer au travers et de s'écouler sous le tapis
- Unité de base qui comprend 4 pieds en caoutchouc
- Pour plus de hauteur, joignez la base à un ou plusieurs ajouts
- Unités de 2 5/8" de hauteur qui comprennent 4 empileurs pour attacher la plateforme ensemble verticalement
- Pour une configuration horizontale, utilisez les clips en poly
- Placez un tapis plateforme sur la plateforme du haut pour le confort du travailleur et pour prévenir la fatigue
- Choisissez un tapis de 1/2" imperméable aux graisses ou un tapis confort de drainage de 7/8", les deux sont offerts en noir ou, pour plus de visibilité, choisissez un tapis noir avec une bordure jaune
- Le système Plug-Lock verrouille le tapis à la plateforme
- Idéal pour configuration ou pour équiper complètement les aires de machines ou des départements



TAPIS POUR PLATEFORMES

No modèle	Dim. la' x lo'	Prix /Chacun
TAPIS DE CONFORT DE DRAINAGE 7/8" - NOIR		
NG201	2 x 3	
NG202	2 x 5,5	
NG203	2 x 8	
NOIR A/BORDURES JAUNES		
NG205	2 x 3	
NG206	2 x 5,5	
NG207	2 x 8	

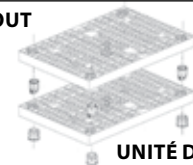
ACCESSOIRES

No modèle	Description	Dim. la' x lo'	Prix /Chacun
NG209	Connecteurs Poly-Clip (4/pqt)	-	
PLATEFORMES			
NG185	Unité de base	2 x 3	
NG186	Ajout	2 x 3	
NG187	Unité de base	2 x 5,5	
NG188	Ajout	2 x 5,5	
NG189	Unité de base	2 x 8	
NG190	Ajout	2 x 8	

LE SYSTÈME PLUGLOCK VERROUILLE LES TAPIS À LA PLATEFORME

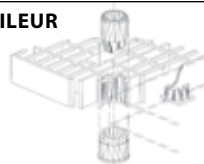


AJOUT

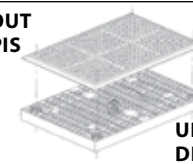


UNITÉ DE BASE

EMPILEUR



AJOUT TAPIS



UNITÉ DE BASE